



Evropská unie
Evropský sociální fond
Operační program Zaměstnanost



Program rozvoje města Bílovice na období 2018 – 2027

Koncepce školství

Program rozvoje města Bílovce na období 2018 – 2027 je zpracován v rámci projektu Rozvoj strategického řízení a řízení lidských zdrojů ve městě Bílovci reg. č.: CZ.03.4.74/0.0/0.0/16_033/0002972, který je spolufinancován z Evropského sociálního fondu prostřednictvím Operačního programu Zaměstnanost.

Zpracovatel:

PROCES – Centrum pro rozvoj obcí a regionů, s.r.o.

Švabinského 1749/19, 702 00 Ostrava – Moravská Ostrava, IČ: 28576217

tel.: +420 595 136 023, web: <http://rozvoj-obce.cz/>, e-mail: info@rozvoj-obce.cz

Realizační tým:

Doc. Ing. Lubor Hruška, Ph.D.

Ing. Ivana Foldynová, Ph.D.

Mgr. Andrea Hrušková

Ing. David Kubáň

Ing. Eva Poledníková, Ph.D. a další

Zpracováno v úzké součinnosti s městem Bílovec.

Zpracováno ke dni 25. 5. 2018

Obsah

Obsah	3
1 Úvod.....	5
2 Demografický vývoj ve městě Bílovec.....	6
3 Výsledky průzkumu spokojenosti obyvatel.....	8
4 Školství ve městě Bílovec	9
4.1 Mateřské školy	9
4.1.1 Základní škola a Mateřská škola T. G. Masaryka Bílovec	10
4.2.2 Základní škola a Mateřská škola Bílovec, Komenského	10
4.2 Základní školy.....	11
4.2.1 Základní škola a Mateřská škola T. G. Masaryka Bílovec	11
4.2.2 Základní škola a Mateřská škola Bílovec, Komenského	15
4.3 Dům dětí a mládeže.....	19
4.4 Role města Bílovec v oblasti školství	21
5 Návrhy doporučení pro řízení oblasti školství městem Bílovec	23
Použité zdroje	25
6 Přílohy	26
6.1 Podrobný rozpočet města Bílovec v letech 2013 – 2017	26
6.2 Kulturní a sportovní akce DDM v roce 2017.....	29

Seznam zkratk

BT	Běžná třída
ESF	Evropský sociální fond
ČSÚ	Český statistický úřad
DDM	Dům dětí a mládeže
MAP	Místní akční plán
MěÚ	Městský úřad
MŠ	Mateřská škola
ORP	Obec s rozšířenou působností
ST	Speciální třída
ŠJ	Školní jídelna
ŠVP	Školní vzdělávací program
ZŠ	Základní škola

1 Úvod

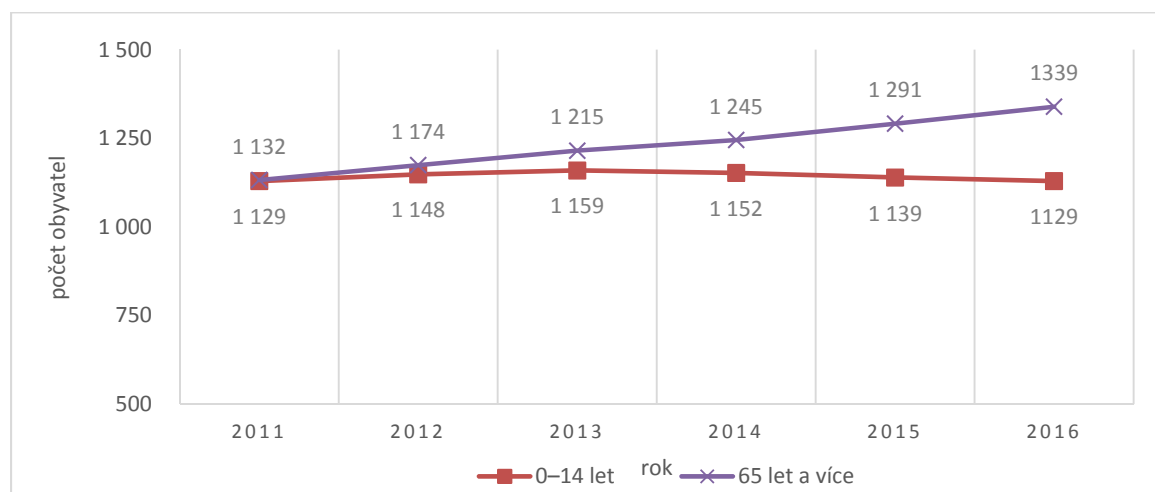
Vzdělání představuje jeden ze základních faktorů socio-ekonomického rozvoje města, regionu či státu. Kvalitní školství tvoří především dobré zázemí vzdělávacích zařízení a pedagogického personálu. V současnosti lze pozorovat stupňující se požadavky na personální a materiální zabezpečení výuky, nejen vzhledem k finančním investicím ale také v širším kontextu společenských změn, zejména populačních a technologických. V rámci města Bílovec je snaha o udržení optimálně dimenzované sítě škol a školských zařízení. Město Bílovec je realizátorem projektu Místní akční plán rozvoje vzdělávání na území ORP Bílovec do roku 2023.

2 Demografický vývoj ve městě Bílovec

Věková struktura obyvatelstva vyjadřuje zastoupení daných věkových skupin v počtu obyvatel města odrážející budoucí potřeby v různých oblastech rozvoje města, včetně školství.

Za posledních 6 let období 2011–2016 se věková struktura výrazně nezměnila (viz graf 2.1). Největší podíl obyvatel tvořili občané Bílovce v produktivním věku 15–64 let, jejich počet však každý rok klesal, z 5 297 osob v roce 2011 (což představovalo 70 % z celkového počtu obyvatelstva) na 4 947 osob v roce 2016 (což představovalo 67 % z celkového počtu obyvatelstva). Druhý největší podíl obyvatel představovali občané, senioři, jejichž podíl v období let 2011–2016 tak rostl z necelých 15 % v roce 2011 na přibližně 18 % v roce 2016. Počet dětí mladších 15 let pozitivně narůstal v letech 2011–2013 díky zvyšujícímu se počtu živě narozených. Od roku 2013 začal počet osob ve věku 0–14 let opět klesat, v roce 2016 až na hodnotu z roku 2011. Podíl věkové skupiny obyvatel ve věku 0–14 let na celkovém počtu obyvatel ve městě Bílovec za posledních šest let tak představoval přibližně 15 %.

Graf 2.1: Vývoj počtu obyvatel ve věkových skupinách 0–14 let a 65 let a více ve městě Bílovec v letech 2011–2016

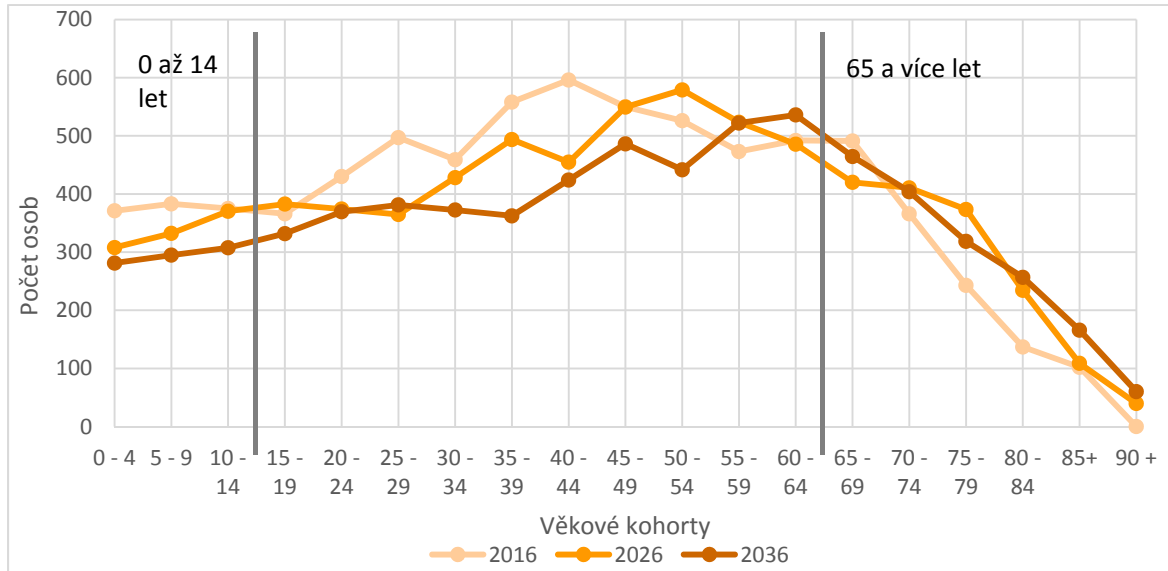


*Pozn. Údaje k 31. 12. daného roku

Zdroj: ČSÚ, 2016

Z hlediska prognózy vývoje počtu obyvatel v jednotlivých věkových kohortách, kterou uvádí graf 2.2, lze v roce 2026 očekávat oproti roku 2016 pokles počtu osob ve věkových kohortách 0–4 let a 5–9 let, v roce 2036 navíc také významně ve věkové kohortě 10–14 let a 15–19 let. Naopak se předpokládá nárůst starších osob ve věkových kohortách 65 let a více.

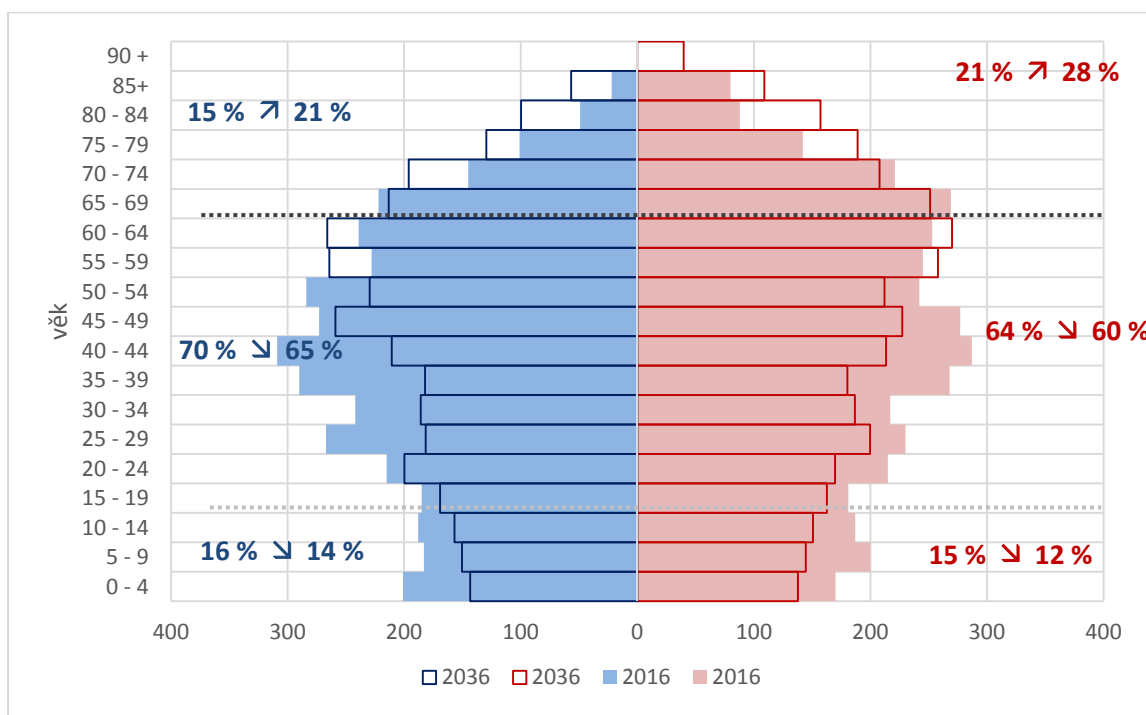
Graf 2.2: Prognóza vývoje počtu obyvatel ve věkových kohortách ve městě Bílovec v letech 2016–2036



Zdroj: ČSÚ, 2016

Z další prognózy věkové struktury obyvatel města Bílovec do roku 2036 (viz graf 2.3) rovněž vyplývá, že do budoucna bude pokračovat negativní trend stárnutí populace, a to na úkor produktivní složky obyvatelstva i dětské, předproduktivní složky obyvatel. Celkově se předpokládá pokles podílu mužů i žen ve věku 15–64 let na celkovém počtu obyvatelstva, přičemž v roce 2036 může hodnota podílu klesnout ze 70 % na 65 % u mužů a z 64 % na 60 % u žen. Lze předpokládat pokles podílu počtu obyvatel ve věkové skupině 0–14 let z 16 % v roce 2016 na 14 % v roce 2036 u mužů, u ženské populace ve věku 0–14 let je pokles ještě nižší z 15 % v roce 2016 na 12 % v roce 2036.

Graf 2.3: Věková pyramida obyvatel města Bílovec v roce 2016 s prognózou stavu v roce 2036



Zdroj: ČSÚ, 2016

Postupný nárůst podílu seniorů ve městě Bílovec a pokles dětské složky je odrazem demografického problému stárnutí obyvatelstva kraje a vytváří do budoucna stále větší tlak také na racionalizaci školských zařízení.

3 Výsledky průzkumu spokojenosti obyvatel

Dle provedeného průzkumu spokojenosti obyvatel města Bílovec v roce 2018 lze síť školních zařízení ve městě hodnotit jako dostatečnou. Celkově je se sítí mateřských a základních škol spokojeno 64,4 % dotázaných, větší spokojenost převládá u žen. Velmi kladně hodnotí síť školních zařízení obyvatelé s vysokoškolským vzděláním. Velmi nespokojeno je pouze 1,4 % dotázaných obyvatel, větší nespokojenost převládá u mužů. Spokojenost převládá napříč věkovými kategoriemi.

Tabulka 3.1: Jak jste spokojen se sítí mateřských/základních škol ve městě?

		Velmi nespokojen/a	Spíše spokojen/a	Ani spokojen/a, ani nespokojen/a	Spíše spokojen/a	Velmi spokojen/a	Celkem
Celkem		1,4%	0,9%	5,9%	27,4%	64,4%	100,0%
Pohlaví	Muž	2,0%	1,0%	8,1%	30,3%	58,6%	100,0%
	Žena	0,8%	0,8%	4,2%	25,0%	69,2%	100,0%
Vzdělání	ZŠ a SŠ bez maturity	0,0%	2,0%	5,0%	28,0%	65,0%	100,0%
	SŠ s maturitou a VOŠ	1,4%	0,0%	6,8%	28,8%	63,0%	100,0%
	VŠ	4,3%	0,0%	6,5%	23,9%	65,2%	100,0%
Věkové kategorie	< 30	0,0%	0,0%	3,0%	33,3%	63,6%	100,0%
	30 - 44	1,3%	2,5%	6,3%	25,3%	64,6%	100,0%
	45 - 64	1,8%	0,0%	10,9%	25,5%	61,8%	100,0%
	65+	5,3%	0,0%	0,0%	21,1%	73,7%	100,0%

Zdroj: PROCES, Průzkum spokojenosti občanů města Bílovec, 2018

Nejvíce respondentů v provedeném dotazníkovém šetření odpovědělo na otázku, Co v oblasti školství ve městě postrádáte?, že v oblasti školství ve městě nic nepostrádají či si není ničeho vědomi, viz následující tabulka. Několik respondentů by uvítalo větší počet předškolních zařízení a předškolní péči.

Tabulka 3.2: Co v oblasti školství ve městě postrádáte?

Odpověď	Počet respondentů
Nic, nevím	92
Více školek	7
Spokojenost	6
Lesní školku	5
Předškolní péči	5
Další střední školu	4
Pracovní příležitosti	2

Zdroj: PROCES, Průzkum spokojenosti občanů města Bílovec, 2018

4 Školství ve městě Bílovec

Školství ve městě Bílovec poskytuje vzdělání od předškolního stupně až po stupeň středoškolský (včetně vzdělávání zdravotně postižených dětí) a dalších školních služeb a základního uměleckého vzdělání. *Mateřské a základní školy* jsou zřizovány městem Bílovcem. Středoškolské vzdělávání zabezpečuje v Bílovci *Gymnázium Mikuláše Koperníka v Bílovci, p.o.*, jehož zřizovatelem je Moravskoslezský kraj a poskytuje úplné střední všeobecné vzdělání s vyrovnaným podílem humanitních a přírodovědných vědomostí, rovněž je pověřeno péčí o talentované žáky v matematice. V Bílovci se nachází také *Základní umělecká škola Bílovec*, která je také zřízena Moravskoslezským krajem a poskytuje základy uměleckého vzdělání v hudebním a výtvarném oboru. Zájmové vzdělávání zabezpečuje *Dům dětí a mládeže*, jenž je příspěvkovou organizací města Bílovec.

Tabulka 4.1: Školství ve městě Bílovec

Vzdělávací zařízení	Počet
Mateřská škola	2
Základní škola	2
Střední škola – gymnázium	1
Vysoká škola	0
Základní umělecká škola	1

Zdroj: MAP ORP Bílovec, 2017

Výdaje na vzdělávání

Výdaje na vzdělávání na obyvatele se u vybraných měst (kromě Frýdlantu) pohybují v poměrně blízkých hodnotách. Pro posouzení je však vhodnější zvolit propočtení na obyvatele, ale na počet dětí a žáků. Ukazuje se, že Bílovec vydává na dítě resp. žáka téměř nejvíce ze sledovaného souboru měst, a to 10,6 tis. Kč/žáka. Přičemž samotný příjem obcí na žáka v roce 2016, prostřednictvím rozpočtového určení daní, činil 8,8 tis. Kč/žáka (tato hodnota se od roku 2018 zvyšuje z důvodu změny koeficientu při sdílení ze 7 % na 9 %) a tato částka by již v roce 2018 měla dosáhnout více než 11 tis. Kč na žáka či dítě.

Tabulka 4.2: Výdaje na jedno dítě resp. žáka

	Frýdlant	Moravské Budějovice	Bílovec	Benátky	Sedlčany	Nový Bydžov	Kaplice
Počet žáků	1 185	1 065	1 102	1 142	1 118	1 120	1 253
Výdaje na vzdělávání (mil. Kč)	12,36	9,45	11,74	6,32	12,11	9,55	8,08
Výdaje na žáka (tis. Kč/žáka)	10,4	8,9	10,6	5,5	10,8	8,5	6,5

Zdroj: Vlastní výpočet na základě údajů ze systému Monitor MF ČR, 2018

4.1 Mateřské školy

V Bílovci se nachází dvě sloučené mateřské školy Základní škola a Mateřská škola T. G. Masaryka Bílovec, Ostravská 658/28, příspěvková organizace a Základní škola a Mateřská škola Bílovec, Komenského 701/3, příspěvková organizace.

Každá MŠ má zpracovaný vlastní školní vzdělávací program (ŠVP). Počet dětí je stabilní a obě MŠ jsou plně obsazené.

4.1.1 Základní škola a Mateřská škola T. G. Masaryka Bílovec

Základní škola a Mateřská škola T. G. Masaryka Bílovec, Ostravská 658/28, příspěvková organizace má hlavní pobočku na ul. Wolkerova a další jedno odloučené pracoviště se nachází v místní části Lubojaty. MŠ Lubojaty a MŠ Wolkerova byly k ředitelství školy připojeny v roce 2003.

Tabulka 4.3: Počet tříd, kapacita, počet dětí, počet integrovaných dětí do BT* a obsazenost MŠ v letech 2013/2014 – 2017/2018

Název organizace	Počet tříd 2017/2018	Kapacita 2017/2018	Počet dětí					Počet zdravotně postižených integrovanýc h do BT* 2017/2018	Obsazenos t MŠ (%) 2017/2018
			2013/2014	2014/2015	2015/2016	2016/2017	2017/2018		
MŠ TGM, Wolkerova	3	84	84	83	84	84	84	-	100
MŠ v místní části Lubojaty	1	20	20	18	18	19	20	-	100
Celkem	4	104	104	101	102	103	104	-	100

Zdroj: MěÚ Bílovec, 2018a

4.2.2 Základní škola a Mateřská škola Bílovec, Komenského

Základní škola a Mateřská škola Bílovec, Komenského 701/3, příspěvková organizace má čtyři odloučená pracoviště:

- MŠ na ul. Svobodova,
- MŠ na ul. Zahradní,
- MŠ v místní části Stará Ves
- MŠ v místní části Bravinné.

V MŠ Bílovec Komenského jsou také integrovány zdravotně postižené děti do běžných tříd.

Tabulka 4.4: Počet tříd, kapacita, počet dětí, počet integrovaných dětí do BT* a obsazenost MŠ v letech 2013/2014 – 2017/2018

Název organizace	Počet tříd 2017/2018	Kapacita 2017/2018	Počet dětí					Počet zdravotně postižených integrovanýc h do BT* 2017/2018	Obsazenos t MŠ (%) 2017/2018
			2013/2014	2014/2015	2015/2016	2016/2017	2017/2018		
MŠ na ul. Svobodova	2	40	40	40	40	40	40	-	100
MŠ na ul. Zahradní	2	56	56	56	56	56	56	1	100
MŠ v místní části Stará Ves	1	13	13	13	13	13	13	-	100
MŠ v místní části Bravinné	1	26	26	24	24	26	26	-	100
Celkem	6	135	135	133	133	135	135	1	100

Zdroj: Základní škola a Mateřská škola Bílovec, Komenského, 2018a; MěÚ Bílovec, 2018a

4.2 Základní školy

V Bílovci působí dvě sloučené základní školy: Základní škola a Mateřská škola T. G. Masaryka Bílovec, Ostravská 658/28, příspěvková organizace a Základní škola a Mateřská škola Bílovec, Komenského 701/3, příspěvková organizace. Od roku 2012/2013 se s nástupem silnějších ročníků z mateřských škol stav počtu dětí v ZŠ stabilizoval. Od roku 2016 však dochází k mírnému poklesu počtu dětí. Z hlediska počtu tříd je ZŠ a MŠ Bílovec, Komenského, větší školou než ZŠ T.G. Masaryka, která má však zřízené dvě speciální třídy pro děti se specifickými potřebami.

4.2.1 Základní škola a Mateřská škola T. G. Masaryka Bílovec

Základní školu a Mateřskou školu T. G. Masaryka Bílovec, Ostravská 658/28, příspěvková organizace tvoří vícetřídní ZŠ TGM Bílovec na Ostravské ulici, ZŠ Lubojaty (1.-3. ročník), ZŠ Wolkerova, která byla sloučena 1. 7. 2015. ZŠ Wolkerova poskytuje vzdělávání dětem se specifickými potřebami z města Bílovce i jeho okolních obcí. Škola byla vystavěna přímo pro výuku žáků se speciálními vzdělávacími potřebami, respektive pro žáky s diagnostikovaným mentálním postižením. Školní vzdělávací program základních škol se zaměřuje na tři hlavní oblasti, a to na moderní komunikaci, ekologickou výchovu a kulturu. ZŠ Wolkerova má vypracovaný vlastní ŠVP se zaměřením na vzdělávání žáků s lehkým mentálním postižením.

Tabulka 4.5: Počet tříd, kapacita, počet dětí, počet integrovaných dětí do BT* a obsazenost ZŠ v letech 2013/2014 – 2017/2018

Název organizace	Počet BT* 2017/2018	Počet ST* 2017/2018	Kapacita 2017/2018	Počet dětí I. a II. stupeň						Počet zdravotně postižených integrovaných do BT*	Obsazenost ZŠ (%)
				2013/2014	2014/2015	2015/2016	2016/2017	2017/2018	2017/2018		
ZŠ TGM, Ostravská	13	2	390	288	307	312	316	318	16	81,5	
ZŠ Lubojaty	2	-	30	14	13	15	15	10	-	33,3	
ZŠ TGM celkem	15	2	420	302	320	327	331	328	16	Průměr 57,4	

Pozn. * BT – běžná třída, ST- speciální třída

Zdroj: MěÚ Bílovec, 2018a

Tabulka 4.6: Počet tříd, kapacita, počet dětí, počet integrovaných dětí do BT* a obsazenost Školní družiny v letech 2013/2014 – 2017/2018

Název organizace	Počet BT* 2017/2018	Počet ST* 2017/2018	Kapacita 2016/2017	Počet dětí						Počet zdravotně postižených integrovaných do BT*	Obsazenost (%) 2016/2017
				2013/2014	2014/2015	2015/2016	2016/2017	2017/2018	2017/2018		
Školní družina ZŠ TGM, Ostravská	-	-	119	N	102	102	104	N	-	90	

Pozn.* N= Data nebyla poskytnuta

Pozn.* BT – běžná třída, ST- speciální třída

Zdroj: ZŠ a MŠ T. G. Masaryka Bílovec, Ostravská, 2018c

Základní školy jsou v Bílovci významnými subjekty, které se podílejí na zajišťování volnočasových aktivit ve městě Bílovci, ať už kulturních, sportovních či jiných. Základní škola T.G. Masaryka vede dětské pěvecké sbory Kořata a Allegro. Pěvecké sbory existují na škole již více než 10 let. Dětský sbor Kořata navštěvují děti 1. stupně, dětský sbor Allegro děti z 2. stupně. Oba sbory spolupracují na společných akcích, účastní se pěveckých soutěží, podílí se také na veřejném životě města účinkováním na akcích v Obřadní síni města Bílovce a na zámku v Bílovci (např. vítání občánků, blahopřání jubilantům, zpívání seniorům). ZŠ dále vede divadelní kroužek Odřivousek, kroužek atletiky, zájmový kroužek Kuchtík, šachový kroužek a kroužek Mladí včelařiči.

Následující tabulky uvádějí rozpočty školních zařízení v letech 2013-2018.

Tabulka 4.7: Rozpočet ZŠ s ŠJ TGM, v tis. Kč

Účet	Položka	2013	2014	2015	2016	2017	2018 návrh
501	Spotřeba materiálu - celkem	563	763	655	385	559	417
502	Spotřeba energie - celkem	323	268	276	270	248	320
503	Spotřeba ostatních neskladovatelných dodávek - celkem	1001	833	838	757	698	825
511	Opravy a udržování	478	182	207	468	225	200
512	Cestovné	14	18	24	33	44	30
513	Náklady na reprezentaci	12	9	10	15	14	20
518	Ostatní služby - celkem	1096	803	855	949	990	1029
521	Mzdové náklady	133	10	18	0	3	3
524	Zdravotní a sociální pojištění	0	0	0	0	0	0
549	Jiné ostatní náklady	54	59	15	2	2	0
551	Odpisy	311	308	307	623	591	593
NÁKLADY V HLAVNÍ ČINNOSTI CELKEM		3985	3253	3205	3 651	3 374	3 437
výnosy z hlavní činnosti							
	čerpání investičního fondu	134	0	0	372	100	0
	čerpání rezervního fondu	217	90	140	0	0	0
	čerpání fondu odměn	10	10	17	0	0	0
	příjmy za školné (MŠ a ŠJ)	50	58	69	70	71	72
	ostatní příjmy (úroky, poplatky za ztrátu a poškození učebnic, platby pojišťoven aj.)	101	100	78	199	257	150
	dotace na provoz od zřizovatele	3588	3196	2585	2 514	2210	2622
	dotace na odpisy od zřizovatele	0	0	310	625	593	593
VÝNOSY Z HLAVNÍ ČINNOSTI CELKEM		4070	3454	3199	3 780	3 231	3 437
HOSPODÁŘSKÝ VÝSLEDEK		85	201	-6	129	-143	0

Zdroj: Finanční odbor MěÚ Bílovec – rok 2013, 2014, 2015, 2016, 2017

ZŠ a MŠ T. G. Masaryka Bílovec, Ostravská - rok 2018b

Tabulka 4.8: Rozpočet ZŠ Wolkerova, v tis. Kč

Účet	Položka	2015	2016	2017	2018 návrh
501	Spotřeba materiálu - celkem	93	90	44	106
502	Spotřeba energie - celkem	14	28	28	32
503	Spotřeba ostatních neskladovatelných dodávek - celkem	65	155	158	160
511	Opravy a udržování	21	15	38	40
512	Cestovné	1	1	1	4
518	Ostatní služby - celkem	44	89	85	132
521	Mzdové náklady	0	74	0	0
524	Zdravotní a sociální pojištění	0	26	0	0
549	Jiné ostatní náklady	29	0	0	0
551	odpisy	2	59	59	59
NÁKLADY V HLAVNÍ ČINNOSTI CELKEM		269	537	413	533
	čerpání investičního fondu	0	14	0	0
	dotace na provoz od zřizovatele	337	545	473	474
	dotace na odpisy od zřizovatele	29	59	59	59
VÝNOSY Z HLAVNÍ ČINNOSTI CELKEM		366	618	532	533
HOSPODÁŘSKÝ VÝSLEDEK		97	81	119	0

Zdroj: Finanční odbor MěÚ Bílovec – rok 2013, 2014, 2015, 2016, 2017

ZŠ a MŠ T. G. Masaryka Bílovec, Ostravská - rok 2018b

Tabulka 4.9: Rozpočet MŠ Wolkerova, v tis. Kč

Účet	Položka	2013	2014	2015	2016	2017	2018 návrh
501	Spotřeba materiálu - celkem	600	696	768	829	699	765
502	Spotřeba energie - celkem	103	86	90	90	90	120
503	Spotřeba ostatních neskladovatelných dodávek - celkem	205	177	200	195	197	190
511	Opravy a udržování	19	183	67	30	61	85
512	Cestovné	0	0	0	0	0	0
518	Ostatní služby - celkem	125	122	153	183	105	123
549	Jiné ostatní náklady	15	16	0	0	0	0
551	Odpisy	246	184	176	191	219	240
NÁKLADY V HLAVNÍ ČINNOSTI CELKEM		1313	1464	1454	1 518	1 371	1 523
výnosy z hlavní činnosti							
	čerpání investičního fondu	0	0	0	7	0	0
	příjmy za stravné	458	485	495	474	492	580
	příjmy za školné (MŠ a ŠJ)	175	160	170	188	193	184
	ostatní příjmy (úroky, poplatky za ztrátu a poškození učebnic, platby pojišťoven, školní sportovní akce - lyž. výcvik)	0	0	42	0	0	0
	dotace na provoz od zřizovatele	719	804	569	649	473	519
	dotace na odpisy od zřizovatele	0	0	176	181	219	240
VÝNOSY Z HLAVNÍ ČINNOSTI CELKEM		1352	1449	1452	1 509	1 377	1 523
HOSPODÁŘSKÝ VÝSLEDEK		39	-15	-2	-9	6	0

Zdroj: Finanční odbor MěÚ Bílovec – rok 2013, 2014, 2015, 2016, 2017

ZŠ a MŠ T. G. Masaryka Bílovec, Ostravská - rok 2018b

Tabulka 4.10: Rozpočet ZŠ a MŠ Lubojaty, v tis. Kč

Účet	Položka	2013	2014	2015	2016	2017	2018 návrh
501	Spotřeba materiálu - celkem	44	76	84	76	82	101
502	Spotřeba energie - celkem	32	29	32	31	31	35
503	Spotřeba ostatních neskladovatelných dodávek - celkem	137	112	125	120	131	131
511	Opravy a udržování	59	56	46	10	102	78
512	Cestovné	0	0	0	0	0	0
518	Ostatní služby - celkem	84	88	87	100	104	99
549	Jiné ostatní náklady	16	16	0	0	0	0
551	Odpisy	46	49	67	70	70	70
NÁKLADY V HLAVNÍ ČINNOSTI CELKEM		418	426	441	407	520	514
výnosy z hlavní činnosti							
	čerpání investičního fondu	0	0	0	4	0	0
	čerpání rezervního fondu	0	17	0	0	0	0
	příjmy za školné (MŠ a ŠD)	49	49	43	45	51	44
	ostatní příjmy (úroky, poplatky za ztrátu a poškození učebnic, platby pojišťoven, školní sportovní akce - lyž. výcvik)	0	0	8	0	0	0
	dotace na provoz od zřizovatele	416	414	349	299	363	400
	dotace na odpisy od zřizovatele	0	0	67	70	70	70
VÝNOSY Z HLAVNÍ ČINNOSTI CELKEM		465	480	467	418	484	514
HOSPODÁŘSKÝ VÝSLEDEK		47	54	26	11	-36	0

Pozn.* Rozpočet ZŠ a MŠ Lubojaty od roku 2015. Do roku 2015 rozpočet za MŠ Lubojaty.

Zdroj: Finanční odbor MěÚ Bílovec – rok 2013, 2014, 2015, 2016, 2017

ZŠ a MŠ T. G. Masaryka Bílovec, Ostravská - rok 2018b

4.2.2 Základní škola a Mateřská škola Bílovec, Komenského

Základní škola a Mateřská škola Bílovec, Komenského 701/3, příspěvková organizace je úplnou základní školou s devíti postupnými ročníky. Na prvním stupni je zpravidla po dvou třídách v ročníku, na druhém stupni po dvou až třech paralelních třídách. Od šestého ročníku nabízí škola rozšířenou výuku tělesné výchovy se zaměřením na fotbal a volejbal. Škole se daří úspěšně vzdělávat děti znevýhodněné a zdravotně postižené, zvýšenou pozornost věnuje také dětem talentovaným. Škola je spádovou pro některé okolní neúplné školy.

Součástí školy je malotřídní škola ve Staré Vsi (1.-4. ročník).

Počet dětí v jednotlivých letech uvádí následující tabulka. Kapacita ZŠ je v průměru naplněna z 62,8 %.

Tabulka 4.11: Počet tříd, kapacita, počet dětí, počet integrovaných dětí do BT* a obsazenost ZŠ v letech 2013/2014 – 2017/2018

Název organizace	Počet BT* 2017/2018	Kapacita 2017/2018	Počet dětí I. a II. stupeň						Počet zdravotně postižených integrovaných do BT*	Obsazenost ZŠ (%)
			2013/2014	2014/2015	2015/2016	2016/2017	2017/2018	2017/2018		
ZŠ Bílovec, Komenského	22	700	502	493	496	495	489	50	69,6	
ZŠ Stará Ves	2	50	22	24	25	26	28	4	56,0	
ZŠ Komenského celkem	24	750	520	524	517	521	513	54	Průměr 62,8	

Pozn. * BT – běžná třída

Zdroj: Základní škola a Mateřská škola Bílovec, Komenského, 2018a; MěÚ Bílovec, 2018

ZŠ disponují také školními družinami, jež jsou téměř plně využívány. Školní družina ZŠ Komenského je naplněna ze 100 % a Školní družina Stará Ves z 93 %.

Tabulka 4.12: Počet tříd, kapacita, počet dětí, počet integrovaných dětí do BT* a obsazenost Školních družin v letech 2013/2014 – 2017/2018

Název organizace	Počet BT* 2017/2018	Kapacita 2017/2018	Počet dětí						Počet zdravotně postižených integrovaných do BT*	Obsazenost (%)
			2013/2014	2014/2015	2015/2016	2016/2017	2017/2018	2017/2018		
Školní družina ZŠ Komenského	4	120	105	120	120	120	120	4	100	
Školní družina Stará Ves	1	30	23	21	24	25	28	4	93	
ZŠ Komenského celkem	5	150	128	141	144	145	148	8	Průměr 98,6	

Pozn. * BT – běžná třída

Zdroj: Základní škola a Mateřská škola Bílovec, Komenského, 2018a; MěÚ Bílovec, 2018

Školní jídelna a výdejna

Školní jídelna Základní škola a Mateřská škola Bílovec, Komenského zabezpečuje stravování pro všechna zařízení školy a ZŠ T.G. Masaryka a navíc také pro ZŠ a MŠ Bílov. Jídelna je schopna zabezpečit, po dohodě a se souhlasem rodičů, také stravování pro děti se specifickými stravovacími potřebami. Současná kapacita je téměř naplněná, do budoucna by bylo vhodné kapacitu navýšit alespoň o 50 stravníků.

Jídelna zajišťuje také stravování pro obyvatele Domu seniorů Bílovec (9 % z celkového počtu obědů). Jídelna poskytuje navíc také služby jako catering či rauty na objednávku, a to 1–2x ročně (turnaje ŠSK, mimořádné školní nebo městské akce).

Tabulka 4.13: Počet stravujících se dětí a kapacita Školní jídelny a výdejny v rámci Základní škola a Mateřská škola Bílovec, Komenského v letech 2013/2014 – 2017/2018

Název organizace	Kapacita 2017/2018	Počet stravujících					Naplněnost kapacity (%)
		2013/2014	2014/2015	2015/2016	2016/2017	2017/2018	2017/2018
Školní výdejna ZŠ Bílovec, Komenského 854		77	84	87	81	73	
Školní výdejna MŠ na ul. Svobodova		40	40	40	40	40	
Školní výdejna MŠ na ul. Zahradní		56	56	56	56	56	
Školní výdejna MŠ v místní části Stará Ves		13	13	13	13	13	
Školní jídelna ZŠ Komenského		319	315	328	338	339	
Školní výdejna ZŠ Stará Ves		319	315	328	338	339	
Školní výdejna ZŠ TGM Ostravska		221	235	237	236	238	
Školní výdejna MŠ Lubojaty		17	11	18	19	19	
Školní výdejna ZŠ Lubojaty		14	16	14	10	10	
Školní výdejna MŠ Bravinné		26	25	26	26	26	
Školní výdejna MŠ Bílov		23	24	24	22	22	
Školní výdejna ZŠ Bílov		4	4	6	5	6	
Školní jídelna ZŠ a výdejny ZŠ a MŠ celkem	1050 250	554	557	574	579	575	
Celkem všechny školní subjekty dětí a žáci a ost.prac. školy		833	847	873	871	870 120	94
Dům seniorů + cizí ostatní						120	9

Zdroj: Základní škola a Mateřská škola Bílovec, Komenského, 2018b

Následující tabulky uvádějí rozpočty školních zařízení v letech 2013-2018.

Tabulka 4.14: Rozpočet ZŠ a ŠJ Komenského, v tis. Kč

Účet	Položka	2013	2014	2015	2016	2017	2018 návrh
501	Spotřeba materiálu - celkem	4014	4 286	4 322	3849	3847	3844
502	Spotřeba energie - celkem	594	502	555	711	711	711
503	Spotřeba ostatních neskladovatelných dodávek - celkem	1236	887	888	828	828	828
511	Opravy a udržování	1754	753	546	1 373	277	180
513	Náklady na reprezentaci	0	0	1	10	10	10
512	Cestovné	31	31	16	30	30	30
518	Ostatní služby - celkem	1099	1 048	933	1 082	1 143	1 300
521	Mzdové náklady (řidič, lékař na akce pořádané školou)	197	175	198	280	286	313
524	Zdravotní a sociální pojištění	64	56	57	96	98	106
525, 527	zákonné pojištění a zdravotní prevence	66	0	0	0	0	0
549	Jiné ostatní náklady	144	214	73	106	106	100
551	Odpisy	724	707	714	652	745	729
558	DDHM (od 3001 do 40 000 Kč)	0	0	0	0	150	185
NÁKLADY V HLAVNÍ ČINNOSTI CELKEM		9 923	8 659	8 303	9 017	8 231	8 336
výnosy z hlavní činnosti							
	čerpání investičního fondu	0	19	0	1 163	50	0
	čerpání rezervního fondu	262	18	0	0	0	0
	čerpání fondu odměn	44	0	0	0	0	0
	příjmy za stravné	3386	3 456	3666	3 200	3 250	3 250
	příjmy za školné (MŠ a ŠJ)	109	110	120	120	120	120
	ostatní příjmy (úroky, poplatky za ztrátu a poškození učebnic, platby pojišťoven aj.)	4	28	10	0	55	0
	dotace na provoz od zřizovatele	4340	4 553	3580	3 416	3 574	3 877
	dotace na odpisy od zřizovatele	0	0	714	652	745	729
	mimořádný příspěvek od zřizovatele	1300	0	0	0	80	0
	příspěvky a dotace od ostatních subjektů	308	310	301	350	80	360
VÝNOSY Z HLAVNÍ ČINNOSTI CELKEM		9 753	8 494	8391	8 901	7 954	8 336
HOSPODÁŘSKÝ VÝSLEDEK		-170	-165	88	-116	-277	0

Zdroj: Základní škola a Mateřská škola Bílovec, Komenského, 2018b

Tabulka 4.15: Rozpočet ZŠ a ŠJ Komenského – hala, v tis. Kč

Účet	Položka	2013	2014	2015	2016	2017	2018 návrh
501	Spotřeba materiálu - celkem	7	10	25	22	22	22
502	Spotřeba energie - celkem	99	80	78	80	80	80
503	Spotřeba ostatních neskladovatelných dodávek - celkem	225	173	194	241	241	241
511	Opravy a udržování	3	32	129	39	20	20
518	Ostatní služby - celkem	184	132	311	260	280	280
551	Odpisy	201	176	200	200	200	200
NÁKLADY V HLAVNÍ ČINNOSTI CELKEM		719	603	937	842	843	843
výnosy z hlavní činnosti							
	ostatní příjmy (úroky, poplatky za ztrátu a poškození učebnic, platby pojišťoven aj.)	0	0	5	0	0	0
	čerpání investičního fondu	0	0	0	39	0	0
	dotace na provoz od zřizovatele	803	850	655	558	578	578
	dotace na odpisy od zřizovatele	0	0	200	200	200	200
VÝNOSY Z HLAVNÍ ČINNOSTI CELKEM		803	850	860	797	778	778
HOSPODÁŘSKÝ VÝSLEDEK		84	247	-77	-45	-65	-65

Zdroj: Základní škola a Mateřská škola Bílovec, Komenského, 2018b

Tabulka 4.16: Rozpočet ZŠ a MŠ Stará Ves, v tis. Kč

Účet	Položka	2013	2014	2015	2016	2017	2018 návrh
501	Spotřeba materiálu - celkem	80	36	101	99	70	70
502	Spotřeba energie - celkem	26	17	23	27	27	27
503	Spotřeba ostatních neskladovatelných dodávek - celkem	112	93	109	128	128	128
511	Opravy a udržování	68	259	14	17	40	50
512	Cestovné		1				
518	Ostatní služby - celkem	38	42	40	66	79	78
549	Jiné ostatní náklady	20	19	26			
551	Odpisy	22	22		26	26	26
558	DDHM (od 3001 do 40 000 Kč)					30	60
NÁKLADY V HLAVNÍ ČINNOSTI CELKEM		366	489	313	363	400	439
výnosy z hlavní činnosti							
	čerpání investičního fondu	0	0	0	17	0	0
	čerpání rezervního fondu	7	0	0	0	0	0
	ostatní příjmy (úroky, poplatky za ztrátu a poškození učebnic, platby pojišťoven aj.)	0	0	3	0	0	0
	příjmy za školné (MŠ a ŠJ)	53	40	52	53	54	53
	dotace na provoz od zřizovatele	343	333	292	273	313	363
	dotace na odpisy od zřizovatele	0	0	26	26	26	26
	příspěvky a dotace od ostatních subjektů	0	4	0	0	7	0
VÝNOSY Z HLAVNÍ ČINNOSTI CELKEM		403	377	373	369	400	442
HOSPODÁŘSKÝ VÝSLEDEK		37	-112	60	6	0	3

Zdroj: Základní škola a Mateřská škola Bílovec, Komenského, 2018b

Tabulka 4.17: Rozpočet MŠ Zahradní, v tis. Kč

Účet	Položka	2013	2014	2015	2016	2017	2018 návrh
501	Spotřeba materiálu - celkem	234	85	162	96	83	70
502	Spotřeba energie - celkem	28	24	26	27	27	27
503	Spotřeba ostatních neskladovatelných dodávek - celkem	175	130	136	180	180	180
511	Opravy a udržování	63	96	33	150	40	66
518	Ostatní služby - celkem	51	44	58	80	81	82
512	Cestovné		1				
549	Jiné ostatní náklady	19	19				
551	Odpisy	12	13	17	23	23	23
558	DDHM (od 3001 do 40 000 Kč)					30	60
NÁKLADY V HLAVNÍ ČINNOSTI CELKEM		582	412	432	556	464	508
výnosy z hlavní činnosti							
	čerpání investičního fondu	0	20	0	0	0	0
	čerpání rezervního fondu	25	0	0	0	0	0
	ostatní příjmy (úroky, poplatky za ztrátu a poškození učebnic, platby pojišťoven aj.)	0	0	25	0	0	0
	příjmy za školné (MŠ a ŠJ)	110	134	132	121	129	132
	dotace na provoz od zřizovatele	420	412	301	394	318	353
	dotace na odpisy od zřizovatele	0	0	17	23	23	23
VÝNOSY Z HLAVNÍ ČINNOSTI CELKEM		555	566	475	538	470	508
HOSPODÁŘSKÝ VÝSLEDEK		-27	154	43	-18	6	0

Zdroj: Základní škola a Mateřská škola Bílovec, Komenského, 2018b

Tabulka 4.18: Rozpočet MŠ Svobodova, v tis. Kč

Účet	Položka	2013	2014	2015	2016	2017	2018 návrh
501	Spotřeba materiálu - celkem	76	84	88	77	51	53
502	Spotřeba energie - celkem	29	22	24	30	30	30
503	Spotřeba ostatních neskladovatelných dodávek - celkem	140	105	124	149	149	149
511	Opravy a udržování	92	88	38	21	41	40
549	Jiné ostatní náklady	31	19	0	0	0	0
518	Ostatní služby - celkem	20	25	42	68	69	73
551	Odpisy	5	7	33	33	35	38
558	DDHM (od 3001 do 40 000 Kč)	0	0	0	0	30	60
NÁKLADY V HLAVNÍ ČINNOSTI CELKEM		393	350	349	378	405	443
výnosy z hlavní činnosti							
	čerpání investičního fondu	0	0	0	21	0	0
	čerpání rezervního fondu	0	20	0	0	0	0
	příjmy za školné (MŠ a ŠJ)	97	84	85	86	90	91
dotace na provoz od zřizovatele		299	329	309	240	280	314
dotace na odpisy od zřizovatele				33	33	35	38
VÝNOSY Z HLAVNÍ ČINNOSTI CELKEM		396	433	427	380	405	443
HOSPODÁŘSKÝ VÝSLEDEK		3	83	78	2	0	0

Zdroj: Základní škola a Mateřská škola Bílovec, Komenského, 2018b

Tabulka 4.19: Rozpočet MŠ Bravinné, v tis. Kč

Účet	Položka	2013	2014	2015	2016	2017	2018 návrh
501	Spotřeba materiálu - celkem	74	55	120	67	35	36
502	Spotřeba energie - celkem	30	53	66	120	120	120
503	Spotřeba ostatních neskladovatelných dodávek - celkem	6	6	11	11	13	13
511	Opravy a udržování	158	198	218	3	40	50
518	Ostatní služby - celkem	22	15	31	46	47	56
549	Jiné ostatní náklady	20	19				
551	Odpisy	24	26	48	48	48	48
558	DDHM (od 3001 do 40 000 Kč)					37	60
NÁKLADY V HLAVNÍ ČINNOSTI CELKEM		334	372	494	295	340	383
výnosy z hlavní činnosti							
	čerpání investičního fondu	0	0	0	3	0	0
	ostatní příjmy (úroky, poplatky za ztrátu a poškození učebnic, platby pojišťoven aj.)	0	1	42	0	0	0
	příjmy za školné (MŠ a ŠJ)	66	60	66	67	65	64
dotace na provoz od zřizovatele		339	402	350	181	221	271
dotace na odpisy od zřizovatele				48	48	48	48
VÝNOSY Z HLAVNÍ ČINNOSTI CELKEM		405	463	506	299	334	383
HOSPODÁŘSKÝ VÝSLEDEK		71	91	12	4	-6	0

Zdroj: Základní škola a Mateřská škola Bílovec, Komenského, 2018b

4.3 Dům dětí a mládeže

Poslání a činnost Domu dětí a mládeže (DDM) je dána Vyhláškou MŠMT ČR číslo 74/2005 Sb., o zájmovém vzdělávání a zřizovací listinou DDM. Činnost se uskutečňuje ve více oblastech zájmového vzdělávání. K roku 2016 měla organizace 35 pedagogických a 10 nepedagogických pracovníků. Poskytuje pro účastníky naplnění volného času zájmovou

činností se zaměřením na různé oblasti. Zajišťuje výchovné, vzdělávací, zájmové, tematické a rekreační akce, osvětovou činnost pro žáky, studenty, pedagogické pracovníky a popřípadě i další osoby. Podílí se rovněž na další péči o nadané děti, žáky a studenty a ve spolupráci se školami a dalšími institucemi se rovněž podílí na organizaci soutěží dětí a mládeže. Kromě pravidelných volnočasových aktivit pro děti a mládež pořádá také nepravidelné kulturní akce pro děti (např. Den dětí), letní a příměstské tábory pro děti, zážitkové činnosti pro děti a mládež, přírodovědné, sportovní, turistické, výtvarné, rukodělné, a jiné aktivity. Dále pořádají také turnaje, soutěže, vystoupení, soustředění kroužků, akce určené pro klienty a jejich rodiče.

Pravidelná činnost DDM

Kroužky a jejich členové se scházejí ve školním roce převážně od října do května, některé od září do června. Nabídku kroužků ve školním roce 2017/2018 uvádí následující tabulka.

Tabulka 4.20: Nabídka kroužků DDM ve školním roce 2017/2018

den	DDM			jinde *		
	hodiny	počet ZÚ	počet členů	hodiny	počet ZÚ	počet členů
pondělí	4	3	29	8	7	60
úterý	6	5	53	4	5	55
středa	10	9	74	9	7	80
čtvrtek	4	5	35	10	8	101
pátek	3	2	33	7	5	44

Pozn,* mimo budovu DDM se některé kroužky scházejí: tělocvičny, sportovní haly a učebny ZŠ Komenského, TGM, gymnázium, MŠ Svobodova, Zahradní, ZŠ a MŠ Lubojaty a Stará Ves.

Zdroj: *Dům dětí a mládeže Bílovec, 2018a*

Příležitostná činnost DDM

Tvoří 60 % činnosti a patří mezi ni: akce, soutěže, soustředění, tábory atd. Akce jsou pořádány ve školním roce od září do června. Jarní tábor se koná o jarních prázdninách, letní tábory se pořádají v červenci – srpnu. Za rok 2016/2017 bylo uspořádáno 207 akcí pro 5 841 účastníků a 10 táborů s 216 účastníky. V budově, respektive areálu a zahrady DDM probíhá cca 41 % akcí, táborů bylo 6 z 10.

Financování akcí

Všechny akce jsou spolufinancovány z příspěvku zřizovatele a vlastními zdroji. V rámci rozpočtu od zřizovatele je vyšší dotace určena na volnočasové aktivity – vybrané akce (v roce 2017 bylo takto podpořených akcí 12¹).

Tabulka 4.21: Rozpočet DDM v letech 2013 – 2018, v tis. Kč

Účet	Položka	2013	2014	2015	2016	2017	2018 návrh

¹ Den štěstí (akce pro rodiny ke Světovému dni štěstí), Uklidme Bílovec (úklid okolí Bílovce), Za zvířátky do ohrádky (pro maminky s dětmi, Jarošův statek Studénka), Den dětí (celoměstské oslavy, zahrada DDM), Olympiáda MŠ (pro děti MŠ Bílovce a okolí), Prázdninový karneval (slavnostní ukončení prázdnin, celodenní akce), Adaptační kurz (pro děti 1. tříd ZŠ Komenského), Zahradní akce (akce pro děti s handicapem a rodiče), FOR FUN! (zábavné taneční odpoledne), Halloweenská kouzelná noc (akce na DDM a průvod s lampióny na náměstí, pro veřejnost), Vánoční besídka (akce pro děti s handicapem a rodiče), Vánoční baňkování (akce pro členy kroužků a pro veřejnost).

501	Spotřeba materiálu - celkem	331	414	456	561	558	439
	- z toho realizace volnočasových aktivit	-	37	93	132	63	72
502	Spotřeba energie - celkem	118	83	106	97	101	150
503	Spotřeba ostatních neskladovatelných dodávek - celkem	5	4	4	3	4	6
511	Opravy a udržování	2	0	0	23	18	10
512	Cestovné	4	7	4	13	7	11
518	Ostatní služby - celkem	210	443	601	820	905	681
	- z toho nájmy ZŠ KOM, ZŠ TGM, GMK (za tělocvičny, halu, učebny)	-	266	291	289	280	303
521	Mzdové náklady	293	329	430	352	112	400
524	Zdravotní a sociální pojištění	30	33	59	57	31	46
549	Jiné ostatní náklady	23	23	23	2	7	0
551	Odpisy	47	47	47	47	47	47
NÁKLADY V HLAVNÍ ČINNOSTI CELKEM		1062	1526	1729	1 975	1 790	1 790
výnosy z hlavní činnosti							
	čerpání investičního fondu	0	0	0	23	30	0
	čerpání rezervního fondu	94	64	73	45	38	0
	čerpání fondu odměn	0	32	69	0	0	0
	příjmy za letní tábory a soustředění	244	329	299	436	402	301
	příjmy za školné (MŠ a ŠJ)	217	223	236	241	285	260
	dotace na provoz od zřizovatele	540	711	771	929	831	1 182
	dotace na odpisy od zřizovatele	0	47	47	47	47	47
	dotace na nájmy od zřizovatele	0	266	291	287	280	0
	ostatní příjmy	0	9	0	20	6	0
VÝNOSY Z HLAVNÍ ČINNOSTI CELKEM		1095	1681	1786	2030	1919	1790
HOSPODÁŘSKÝ VÝSLEDEK		33	155	57	55	129	0

Zdroj: Dům dětí a mládeže Bílovec, 2018b; Finanční odbor MěÚ Bílovec, 2018

4.4 Role města Bílovec v oblasti školství

Na oblast školství vydává město Bílovec ve sledovaném období let 2013 – 2017 každoročně částku v rozmezí 13,1 mil. Kč – 15,2 mil. Kč. Jedná se o výdaje na školská zařízení na území města, dále na Dům dětí a mládeže. Podrobný rozpočet města Bílovec pro oblast školství v letech 2013-2017 je uveden v tabulce 6.1 v přílohách dokumentu.

Tabulka 4.21: Běžné výdaje města Bílovec na oblast školství v letech 2013 – 2017, v tis. Kč

Rok	2013	2014	2015	2016	2017
Běžné výdaje na oblast školství	14 104	13 380	13 101	13 332	15 199

Zdroj: Rozpočet města Bílovec na roky 2013 - 2017

Město Bílovec je také realizátorem projektu *Místní akční plán rozvoje vzdělávání na území ORP Bílovec*. Místní akční plán je důležitým strategickým dokumentem, který stanovuje základní směry rozvoje nejenom v oblasti včasné péče, předškolního a základního vzdělávání, ale také v oblasti zájmového a neformálního vzdělávání do roku 2023. *Místní akční plán vzdělávání (MAP)* je celková střednědobá strategie. Cílem je zlepšit kvalitu vzdělávání mimo jiné tím, že bude podpořena spolupráce škol, školských zařízení a ostatních aktérů ve vzdělávání.

MAP stanovuje priority a jednotlivé kroky nezbytné k dosažení cílů vzdělávací politiky v území ORP Bílovec, a to na základě zpracované analýzy, která obsahuje odhad budoucího vývoje počtu dětí a žáků v jednotlivých úrovních vzdělávacího systému, podchycuje základní investiční potřeby škol a školských zařízení v rámci ORP Bílovec, vymezuje prioritní oblasti klíčových problémů a analyzuje rizika. Místní akční plán vzdělávání ORP Bílovec mapuje problémy a potenciál vzdělávání regionu, aby následně navrhl jeho další rozvoj přijetím konkrétních opatření, které jsou zařazeny do tří prioritních oblastí. Tvoří jej analytická část, strategický rámec, roční akční plán a implementační část.

MAP byl připraven ve spolupráci s partnery v území. Projekt MAP ORP Bílovec (reg. číslo projektu CZ.02.3.68/0.0/0.0/15_005/0000463) je realizovaný a financovaný s podporou ESF, Operačního programu Výzkum, vývoj a vzdělávání, státního rozpočtu a rozpočtu města.

5 Návrhy doporučení pro řízení oblasti školství městem Bílovec

D1/ Flexibilně reagovat na legislativní potřeby a demografický vývoj v rámci využívání budov školských zařízení

- ZŠ a MŠ T.G. Masaryka, ul. Ostravská,
- ZŠ Wolkerova – navrhnout efektivní využití celého objektu nejen pro vzdělávání dětí se specifickými potřebami,
- ZŠ a MŠ Komenského, ul. Komenského – významná z pohledu sportovního zaměření školy,
- ZŠ a MŠ v místních částech Bílovce - důležité subjekty plnící také společenské funkce v místních částech Lubojaty, Bravinné a Stará Ves,
- Podporovat zachování jednotlivých ZŠ jako samostatných subjektů z důvodu jejich specifického zaměření. Rovněž se nedoporučuje z finančního hlediska a provozu (vznik mnoha pracovišť) oddělovat ZŠ a MŠ,
- Sledovat vývoj legislativy pro oblast školství a přijmout případná vyplývající opatření,
- Sledovat vývoj legislativy a změny v novele školského zákona a vyhlášky č. 14/2005 Sb. o předškolním vzdělávání v oblasti povinnosti mateřských škol přijímat dvouleté děti od roku 2020 a povinnosti předškolního vzdělávání pětiletých dětí a reagovat tak na problematiku kapacity škol, stravování, financování.

D2/ Podporovat a udržovat kvalitu stravování

- Stravování dětí a žáků základních a mateřských škol v Bílovci zajišťuje školní jídelna ZŠ a MŠ Komenského. Kapacita je téměř naplněná.
- Doporučuje se provést opatření vedoucí k navýšení kapacity školní kuchyně tak, aby bylo zajištěno centrální stravování pro všechny cílové skupiny ze ZŠ a MŠ.
- Zajistit stravování všech dětí a žáků v MŠ a ZŠ ve městě kuchyní u ZŠ Komenského. Pokračování v postupné revitalizaci objektu ZŠ na Komenského 701/3, obměna zařízení ve vývařovně, rekonstrukce klimatizace, rekonstrukce zadního schodiště do jídelny (předpokládané náklady 5 000 000 Kč).
- Doporučuje se nadále podporovat zajišťování úrovně a kvality školního stravování přizpůsobováním aktuálním trendům a potřebám ve stravování (například dietní stravování není nyní poskytováno z důvodu nedostatečných prostor) a průběžnými opravami, modernizací zařízení a vybavení kuchyně a jejich výdejen, a to dle jejich aktuální potřeby.

D3/ Zhodnotit technický stav školních zařízení a možnosti jejich využití

- Zajistit pasportizaci zařízení v majetku města a jejich využitelnosti.
- Technický stav budov ZŠ a MŠ je vyhovující, stejně jako kapacity škol jsou dostačující. Pokračovat v postupné údržbě a revitalizaci objektů.
- Dlouhodobě není využívána celá kapacita budovy zvláštní školy Wolkerova. Z důvodu demografického vývoje, nákladů na provoz budovy a umístění samotné budovy se doporučuje tuto situaci sledovat, zvážit využitelnost zařízení, navrhnout varianty řešení a rozhodnout o dalším postupu využití kapacity objektu.

- Zavést systém správy a údržby majetku svěřeného školám mezi městem a příspěvkovými organizacemi včetně rozdělení kompetencí. Cílem je optimalizace správy majetku. Investice budou zajišťovány ze strany města.

D4/ Posoudit technický stav objektu a zahrady Domu dětí a mládeže a vymežit činnost příspěvkové organizace

- Posoudit technický stav a využitelnost objektu (v návaznosti na D3)
- Doporučuje se vymežit zaměření DDM na zájmové vzdělávací, jednorázové a volnočasové aktivity.

Použité zdroje

1. ČSÚ (2016). *Veřejná databáze*. Bílovec [Online] 2016 [cit. 14.1.2018] Dostupné z [www: https://www.czso.cz/csu/xt/so_orp_bilovec](https://www.czso.cz/csu/xt/so_orp_bilovec)
2. DŮM DĚTÍ A MLÁDEŽE BÍLOVEC (2018a). Interní materiály.
3. DŮM DĚTÍ A MLÁDEŽE BÍLOVEC (2018b). *Rozpočet, 2016-2018*. [Online], [cit. 3.4.2018]. Dostupné z [www: http://www.bilovec.cz/vismo/zobraz_dok.asp?id_org=442&id_ktg=31869&archiv=0](http://www.bilovec.cz/vismo/zobraz_dok.asp?id_org=442&id_ktg=31869&archiv=0)
4. FINANČNÍ ODBOR MěÚ BÍLOVEC (2018). *Základní škola a Mateřská škola T.G. Masaryka Bílovec, Ostravská, Rozpočet 2013-2017*. Interní materiály.
5. MěÚ BÍLOVEC (2018a). *Kapacita škol. Počty žáků – MŠ, ZŠ, ZUŠ – ORP Bílovec – k datu 31. 3. 2018*. Interní materiály.
6. MěÚ BÍLOVEC (2018b). *Rozpočet města Bílovec, 2013-2017*. Interní materiály.
7. MAP ORP BÍLOVEC (2017). *Místní akční plán rozvoje vzdělávání na území Bílovecka (analytická část)*. [Online], [cit. 3.4.2018]. Dostupné z [www: http://mapbilovec.cz/dokumenty-map-orp-bilovec/](http://mapbilovec.cz/dokumenty-map-orp-bilovec/)
8. PROCES (2018). Průzkum spokojenosti občanů města Bílovec.
9. ZÁKLADNÍ ŠKOLA A MATEŘSKÁ ŠKOLA BÍLOVEC, KOMENSKÉHO (2018a). *Kapacita MŠ, ZŠ, školní družina, školní jídelna a výdejny*. Interní materiály.
10. ZÁKLADNÍ ŠKOLA A MATEŘSKÁ ŠKOLA BÍLOVEC, KOMENSKÉHO (2018b). *Rozpočet, 2013-2018*. Interní materiály.
11. ZÁKLADNÍ ŠKOLA A MATEŘSKÁ ŠKOLA T.G. MASARYKA BÍLOVEC, OSTRAVSKÁ (2018a). *Kapacita MŠ, ZŠ, školní družina, školní jídelna a výdejny*. Interní materiály.
12. ZÁKLADNÍ ŠKOLA A MATEŘSKÁ ŠKOLA T.G. MASARYKA BÍLOVEC, OSTRAVSKÁ (2018b). *Rozpočet, 2013-2018*. Interní materiály.
13. ZÁKLADNÍ ŠKOLA A MATEŘSKÁ ŠKOLA T.G. MASARYKA BÍLOVEC, OSTRAVSKÁ (2018c). *Výroční zprávy*. [Online], [cit. 3.4.2018]. Dostupné z [www: https://www.tgmbilovec.cz/dokumenty-skoly/](https://www.tgmbilovec.cz/dokumenty-skoly/)

6 Přílohy

6.1 Podrobný rozpočet města Bílovec v letech 2013 – 2017

Tabulka 6.1 Příjmy a Výdaje v oblasti ŠKOLSTVÍ v letech 2013 – 2017, v tis. Kč, (skutečné čerpání k 31.12. daného roku)

		Rok	2013	2014	2015	2016	2017
		PŘÍJMY					
	třída 2	Nedaňové příjmy - ostatní					
	2122	Odvody příspěvkových organizací		1 620	1 667	654	2 499
	třída 4	Přijaté transfery (dotace)					
	4116	Ostatní neinvestiční přijaté transfery ze státního rozpočtu					
		dotace na "Místní akční plán ve vzdělávání ORP Bílovec"	1 794			1 131	2 071
		dotace poskytnutá ZŠ a MŠ T. G. Masaryka Bílovec na projekt "Vzdělávání k vyšší kvalitě" v rámci Operačního programu Výzkum, vývoj a vzdělávání					1 372
		dotace poskytnutá ZŠ a MŠ Komenského Bílovec na projekt "Vzdělávání k inkluzi" v rámci Operačního programu Výzkum, vývoj a vzdělávání					1 104
		dotace pro ZŠ a MŠ Komenského Bílovec v rámci Operačního programu Vzdělávání pro konkurenceschopnost	1 579	1 053	454		
		dotace pro ZŠ a MŠ T. G. Masaryka Bílovec v rámci Operačního programu Vzdělávání pro konkurenceschopnost	207		269		
	4122	Neinvestiční přijaté transfery od krajů					
		dotace pro Základní školu a Mateřskou školu Bílovec, Komenského 701/3 na realizaci projektu "Celoroční program pro zlepšení sociálního klimatu v 6. ročnících"					52
	4213	Investiční přijaté transfery ze státních fondů					
		dotace na akci "Zateplení ZŠ TGM v Bílovci"			95		
		dotace poskytnutá ZŠ a MŠ Bílovec, Komenského na projekt "Celoroční program pro zlepšení sociálního klimatu pro žáky 6. ročníku"					53
		dotace na akci "Realizace úspor energie objektu základní školy Komenského č. p. 854 v Bílovci"	128	86			
		dotace na akci "Energetické úspory objektu mateřské školy Bravinné"		40			

			Rok	2013	2014	2015	2016	2017
			dotace na akci " Zateplení ZŠ Wolkerova Bílovec"		135			
		4216	Ostatní investiční přijaté transfery ze státního rozpočtu					
			dotace na akci " Zateplení ZŠ TGM v Bílovci"			1 618		
			dotace na akci "Realizace úspor energie objektu základní školy Komenského č. p. 854 v Bílovci"	2 172				
			dotace na akci "Energetické úspory objektu mateřské školy Bravinné"	2 731				
			dotace na akci " Zateplení ZŠ Wolkerova Bílovec"	1 000	2 468			
PŘÍJMY CELKEM				9 611	5 402	4 103	1 785	7 151
orj.	org.	od.,par.	BĚŽNÉ VÝDAJE					
ODBOR INVESTIC A ÚDRŽBY MAJETKU MĚSTA								
		3231	Základní umělecké školy					
30	402		Základní umělecká škola Bílovec (revize, záchovná údržba)	30	30	30	30	30
		3114	Speciální základní školy					
100	401		základní škola, Wolkerova (revize, záchovná údržba)	30	30			
		3121	Gymnázia					
40	444		GMK Bílovec - dotace na dovybavení hudební zkušebny a nahrávacího studia			30	20	20
40	446		GMK Bílovec - dotace na mimoškolní vzdělávací činnost				95	29
			GMK Bílovec - dotace na oslavy 70 let od založení GMK Bílovec				40	
			GMK Bílovec - finanční dar na pořádání kurzu sebeobrany pro seniory			35		
			GMK Bílovec - finanční dar na akci Matematický duel			10		
			GMK Bílovec - dotace na projekt Království her a poznání			19		
ODBOR FINANČNÍ								
DOTACE NA NÁJMY MĚSTSKÝCH NEBYTOVÝCH PROSTOR								
		3613	Nebytové hospodářství					
103	765		Základní umělecká škola - finanční příspěvek na úhradu nájmu a souvisejících služeb za nebytový prostor na ul. 17. listopadu č.p.412 v Bílovci	10	20	30		
103	761		Základní umělecká škola Bílovec - dotace na úhradu nájmu za nebytový prostor na ul. Pivovarské č.p.124 v Bílovci	330	331	331	331	331
PŘÍSPĚVKY PRO PŘÍSPĚVKOVÉ ORGANIZACE ZŘIZOVANÉ MĚSTEM BÍLOVEC								
		3113	Základní školy					
104	406		ZŠ a MŠ Komenského, Bílovec - příspěvek na provoz	5 711	5 850	5 771	5 212	5 284
104	4066		ZŠ a MŠ Komenského, Bílovec - příspěvek na odpisy	1 142	1 029	1 038	985	1 077
104	4067		ZŠ a MŠ Komenského, Bílovec - příspěvek na termoventily					80

			Rok	2013	2014	2015	2016	2017
104	4068	převod dotace poskytnuté ZŠ a MŠ Bílovec, Komenského na projekt "Celoroční program pro zlepšení sociálního klimatu pro žáky 6. ročníku"					42	53
104	4069	převod dotace poskytnuté ZŠ a MŠ Komenského Bílovec na projekt "Vzdělávání k inkluzi" v rámci Operačního programu Výzkum, vývoj a vzdělávání						1 104
104	407	ZŠ a MŠ T.G. Masaryka, Bílovec - příspěvek na provoz	4 088	3 871	3 840	4007	3 782	
104	4077	ZŠ a MŠ T. G. Masaryka, Bílovec - příspěvek na odpisy	605	544	582	945	941	
104	4078	ZŠ a MŠ T. G. Masaryka, Bílovec - příspěvek na doplnění herních prvků v MŠ Wolkerova						200
104	4079	převod dotace poskytnuté ZŠ a MŠ T. G. Masaryka na projekt "Vzdělávání k vyšší kvalitě" v rámci Operačního programu Výzkum, vývoj a vzdělávání						1 372
104	4078	převod dotace poskytnuté ZŠ a MŠ T. G. Masaryka v rámci Operačního programu Vzdělávání pro konkurenceschopnost	207		269			
104	4067	převod dotace poskytnuté ZŠ a MŠ Komenského v rámci Operačního programu Vzdělávání pro konkurenceschopnost			454			
104	4068	ZŠ a MŠ Komenského, Bílovec - příspěvek na nákup vozidla Ford Tranzit				804		
100	4079	ZŠ Komenského - transfer dotace poskytnuté v rámci Operačního programu vzdělávání pro konkurenceschopnost	1579	1053				
		3421 Využití volného času dětí a mládeže						
104	404	Dům dětí a mládeže, Bílovec - příspěvek na provoz	493	711	771	929	810	
104	4044	Dům dětí a mládeže, Bílovec - příspěvek na odpisy	47	47	47	47	47	
104	4045	Dům dětí a mládeže, Bílovec - příspěvek na nájmy	186	272	326	361	377	
104	4046	Dům dětí a mládeže, Bílovec - příspěvek na úhradu nákladů na dopravu, ubytování, registraci a pojištění mažorettek Rebelek na ME v mažoretkovém sportu v Chorvatsku						72
OSTATNÍ DOTACE A PENĚŽITÉ DARY								
		3900 Ostatní činnosti související se službami pro obyvatelstvo						
100	775	Finanční dar na povodňové konto pro školu a školku v obci Křešice	46					
		3299 Ostatní záležitosti vzdělávání						
105	772	Vyšší odborná škola, Střední odborná škola a Střední odborné učiliště, Kopřivnice - na výdaje spojené s dopravou žáků na přehlídce technických profesí		3	3			
BĚŽNÉ VÝDAJE CELKEM			14 104	13 380	13 101	13 332	15 199	
PŘÍJMY - VÝDAJE			-4 493	-7 978	-8 998	-11 547	-8 048	

Zdroj: MěÚ Bílovec, 2018b

6.2 Kulturní a sportovní akce DDM v roce 2017

Kromě níže uvedených akcí probíhají v průběhu celého roku soustředění kroužků DDM (2 – 3 denní), vystoupení, turnaje, soutěže, výstavy apod.

LEDEN

18. ledna Astronomické příhody Červené karkulky
akce pro MŠ
15. ledna Besídka pro děti s handicapem
Kulturní dům
30. ledna Napříč sluneční soustavou
Zájezd do Planetária Ostrava
31. ledna Den se záchrannými složkami
akce pro děti MŠ

ÚNOR

1. února Maškarní bál
Pro maminky s dětmi v Klubíčku
3. února Zimní radovánky na Pustevnách
akce ve spolupráci se Sdružením pěstounů Polárka
13. – 17. února Útěk z planety Země
jarní tábor

BŘEZEN

6. března Na zvířecí poradě
akce pro děti MŠ
9. března Návštěva Planetária
zájezd do Planetária Ostrava
13. března Darování krve
pro dobrovolníky, Krevní centrum FN
15. března Recitační soutěž
okrskové kolo pro ZŠ Bílovec, spádové obce, Studénka, Jistebník,
Slatina, víceleté GMK
18. března Den štěstí
akce pro rodiny ke Světovému dni štěstí
5. – 8. dubna Bazárek
Dům kultury, pro veřejnost

DUBEN

7. dubna Jarní tvoření

13. dubna akce pro 3. třídy ZŠ Komenského
Barevné Velikonoce
akce pro veřejnost
20. dubna Besídka angličtinářů
akce pro 1. a 2. třídy ZŠ Komenského

KVĚTEN

7. května Uklidíme Bílovec
úklid okolí Bílovce
10. května Za zvířátky do ohrádky
Pro maminky s dětmi, Jarošův statek Studénka
20. – 21. května Šmoulí výlet s Polárkou
pro děti s pěstounských rodin

ČERVEN

4. června Den dětí
celoměstské oslavy, zahrada DDM
5. června Výlet do záchranné stanice
Bartošovice, akce pro MŠ
9. června Olympiáda MŠ
pro děti MŠ Bílovce a okolí

LETNÍ TÁBORY

10. - 14. července – DDM
17. - 21. července – DDM
24. -28. července – DDM
29. července - 5. srpna – Kamenka
14. – 18. srpna – DDM
21. – 25. srpna – DDM

SRPEN

31. srpna Prázdninový karneval
slavnostní ukončení prázdnin, celodenní akce

ZÁŘÍ

8. – 9. září Adaptační kurz
Pro děti 1. tříd ZŠ Komenského
23. září Zahradní akce
akce pro děti s handicapem a rodiče

29. září Malý vědec
celodenní akce na DDM s návštěvou Světa techniky Ostrava

ŘÍJEN

3. října Soutěžní odpoledne
akce pro školní družinu

26. října **FOR FUN!**
zábavné taneční odpoledne

31. října **Halloweenská kouzelná noc**
akce na DDM a průvod s lampióny na náměstí, pro veřejnost

LISTOPAD

20. listopadu Slavnostní předávání slabikářů
pro žáky 1. tříd ZŠ Komenského

26. listopadu Předvánoční zastavení s DDM
Dům kultury, výstava vánočních prací dětí Bílovice a okolí, koncert
Martina Chodúra

PROSINEC

1. – 2. prosince Papírový Bílovec 2. ročník
celorepubliková soutěžní výstava papírových modelů, Dům kultury

2. prosince Mikulášský jarmark
mikulášská nadílka a nebeská pošta, náměstí Bílovec

5. a 7. prosince Mikulášská nadílka
akce pro děti v lázních Hýlov, děti v Klubíčku, MŠ Svobodova a Stará
Ves

6. a 8. prosince Čertoviny
akce pro děti 1. a 2. tříd ZŠ Komenského

10. prosince **Vánoční besídka**
akce pro děti s handicapem a rodiče

11. a 13. prosince **Vánoční baňkování**
akce pro členy kroužků a pro veřejnost

Financování akcí

Všechny akce jsou spolufinancovány z příspěvku zřizovatele a vlastními zdroji.

V rámci rozpočtu od zřizovatele získává DDM dotaci na volnočasové aktivity na vybrané akce (vyznačeny červeně).

Zdroj: Dům dětí a mládeže Bílovec, 2018a